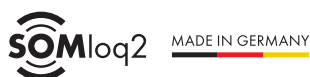











Der Garagentorantrieb SOMMER pro+ kombiniert unsere fortschrittlichste Garagentorsteuerung mit der Flexibilität einer separaten Steuerung. Die Steuerung kann in drei Varianten separat montiert werden, sodass vorhandene Steckdosen genutzt werden können. Der integrierte Taster im Steuerungsgehäuse bietet zusätzlichen Komfort in der Garage.



-  Bidirektionales Funksystem
-  128-bit-AES-Verschlüsselung mit Rollingcode
-  Störungsunempfindliches Funksignal
-  Integrierte LED-Beleuchtung
-  Anschluss für Akkupack
-  Sparsamer Verbrauch im Standby
-  Unterstützt Service-Interface SOMlink S2

## Technische Daten

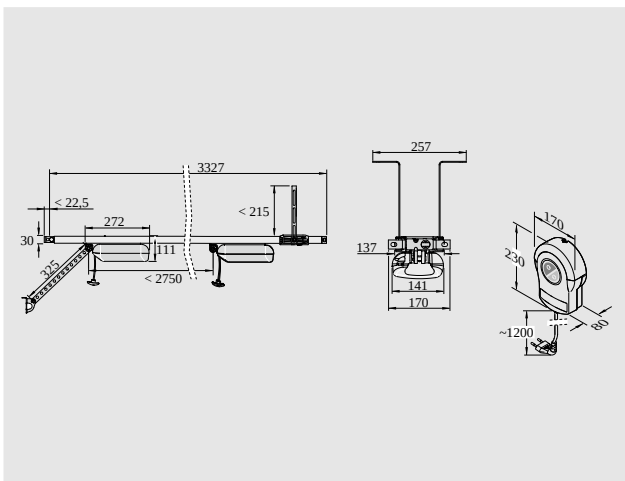
Typ	SOMMER pro+	S 9080	S 9110 pro+ S3
Max. Zug- und Druckkraft	600 N	800 N	1.100 N
Max. Torbreite/Torhöhe Sektionaltor	4.500 mm / 2.500 mm	6.000 mm / 2.500 mm	8.000 mm / 2.500 mm
Max. Torbreite/Torhöhe Schwingtor	4.500 mm / 2.750 mm	6.000 mm / 2.750 mm	8.000 mm / 2.750 mm
Max. Torbreite/Torhöhe Kipptor	4.500 mm / 2.050 mm	6.000 mm / 2.050 mm	8.000 mm / 2.050 mm
Max. Torbreite/Torhöhe Flügeltor	2.800 mm / 2.500 mm	2.800 mm / 2.750 mm	2.800 mm / 3.000 mm
Max. Torbreite/Torhöhe Seitensektionaltor/Rundumtor	4.500 mm / 2.500 mm	5.750 mm / 2.750 mm	6.850 mm / 3.000 mm
Bewegungshub (Standard)	2.750 mm	2.750 mm	2.750 mm
Max. Bewegungshub verlängert	4.900 mm 2× Verlängerungen (1.096 mm)	6.000 mm 3× Verlängerungen (1.096 mm)	7.100 mm 4× Verlängerungen (1.096 mm)
Torgewicht max.	120 kg	160 kg	200 kg
Max. Laufgeschwindigkeit	240 mm/s	210 mm/s	180 mm/s
Leistungsaufnahme (Standby)	0,5 W	0,5 W	0,5 W
Einschaltdauer	ED 40% S3	ED 40% S3	ED 40% S3
Anzahl der Funkspeicherplätze	40	40	40
Max. empfohlene Stellplatzanzahl	30	75	50

## Anschlüsse

✓ Anschluss Impulstaster
✓ Anschluss Lichtschanke 2-/4-Draht, Tor ZU, DC 24 V
✓ Anschluss OSE/8k2
✓ Anschluss Schlupftürkontakt
✓ Anschluss Taster 2 (Teilöffnung)
✓ Anschluss Warnlicht: 24 V, max. 6 W/250 mA
✓ Ausgang 12 V, 100 mA
✓ DC-Ausgang: DC 24 V, 100 mA
✓ Serielle Schnittstelle für Delta Dore X3D-Modul oder HomeLink Funkempfängermodul
✓ Steckplatz Akkupack

✓ Steckplatz Buzzer
✓ Steckplatz Keypad für Folientastatur pro+/Conex
✓ Steckplatz Laser
✓ Steckplatz Light für LED-Zusatzbeleuchtung Lumi+/Lumi pro+
✓ Steckplatz Lock
✓ Steckplatz Memo
✓ Steckplatz Motion
✓ Steckplatz Relay/Output OC
✓ Steckplatz Senso
✓ Wandsteuerung

## Maßzeichnung



Alle Maße in mm.

## Kompatibilität

Produktname	Produktart	Kompatibilität
SOMweb	Smart-Home-Lösung	mit SOMMER pro+ ab Baujahr 12/2018
Telecodey Courier	Handsender	ja
Codemaster+	Senderverwaltung	mit SOMMER pro+ ab Baujahr 08/2018

Passendes Zubehör



**Lock**  
Verriegelungsmagnet  
1651V000



**Senso**  
Feuchtigkeitssensor  
10371



**Memo**  
Speichererweiterung  
10373



**Buzzer**  
Alarm-/Warnbuzzer  
7043V000




**Laser**  
Parkpositionslaser  
10378



**Motion**  
Bewegungsmelder  
S10343-00001



**Lumi pro+**  
LED-Zusatzbeleuchtung  
S10205-00001



**SOMweb**  
Smart-Home-Lösung  
S11342-00001